

# Knattspyrnusamband Íslands

---

Ársreikningur samstæðu

---

**2019**

Knattspyrnusamband Íslands  
Laugardalsvelli  
104 Reykjavík  
kt. 700169-3679

---

# Knattspyrnusamband Íslands

---

Ársreikningur samstæðu

---

**2019**

## **Efnisyfirlit**

Áritun óháðra endurskoðenda	2-3
Áritun stjórnar og framkvæmdastjóra	4
Rekstrarreikningur	5
Efnahagsreikningur	6
Yfirlit um sjóðstreymi	7
Skýringar	8-13
Sundurliðanir	14-15

---

# Áritun óháðra endurskoðenda

---

## Til stjórnar Knattspyrnusambands Íslands

### Álit

Við höfum endurskoðað meðfylgjandi samstæðuársreikning Knattspyrnusambands Íslands fyrir árið 2019. Samstæðuársreikningurinn hefur að geyma skýrslu stjórnar, rekstrarreikning, efnahagsreikning, yfirlit um sjóðstreymi, upplýsingar um mikilvægar reikningsskilaaðferðir og aðrar skýringar.

Það er álit okkar að samstæðuársreikningurinn gefi glögga mynd af afkomu sambandsins á árinu 2018, efnahag þess 31. desember 2019 og breytingu á handbæru fé á árinu 2019, í samræmi við lög um ársreikninga.

### Grundvöllur fyrir álit

Endurskoðað var í samræmi við alþjóðlega endurskoðunarstaðla. Ábyrgð okkar samkvæmt þeim stöðlum er nánar lýst í kaflanum um ábyrgð endurskoðanda hér að neðan. Við erum óháð Knattspyrnusambandi Íslands í samræmi við alþjóðlegar siðareglur fyrir endurskoðendur og höfum við uppfyllt ákvæði þeirra. Við teljum að við endurskoðunina höfum við aflað nægilegra og viðeigandi gagna til að byggja álit okkar á.

### Aðrar upplýsingar

Stjórnendur bera ábyrgð á öðrum upplýsingum. Aðrar upplýsingar eru ársskýrsla Knattspyrnusambands Íslands að undanskildum samstæðuársreikningi og áritun endurskoðenda.

Álit okkar á ársreikningnum nær ekki yfir aðrar upplýsingar og við látum ekki í ljós staðfestingu eða ályktun, í neinu formi, vegna þeirra.

Í tengslum við endurskoðun okkar, berum við ábyrgð á að lesa ofangreindar aðrar upplýsingar og hugleiða hvort þær séu í verulegu ósamræmi við ársreikninginn eða þá þekkingu sem við höfum aflað við endurskoðunina, eða virðast að öðru leyti innifela verulegar skekkjur.

Ef við komumst að þeirri niðurstöðu, byggt á þeirri vinnu sem við höfum framkvæmt, að verulegar skekkjur séu í öðrum upplýsingum ber okkur að skýra frá því. Það er ekkert sem við þurfum að skýra frá hvað þetta varðar.

### Ábyrgð stjórnar og framkvæmdastjóra á samstæðuársreikningnum

Stjórn og framkvæmdastjóri eru ábyrg fyrir gerð og framsetningu samstæðuársreikningsins í samræmi við lög um ársreikninga. Stjórn og framkvæmdastjóri eru einnig ábyrg fyrir því innra eftirliti sem nauðsynlegt er varðandi gerð og framsetningu samstæðuársreiknings, þannig að hann sé án verulegra annmarka, hvort sem er vegna sviksemi eða mistaka.

Við gerð samstæðuársreiknings eru stjórn og framkvæmdastjóri ábyrg fyrir því að meta rekstrarhæfi Knattspyrnusambands Íslands. Ef við á, skulu stjórn og framkvæmdastjóri setja fram viðeigandi skýringar um rekstrarhæfi og hvers vegna þau ákváðu að beita forsendunni um rekstrarhæfi við gerð og framsetningu samstæðuársreiknings, nema stjórn og framkvæmdastjóri hafi ákveðið að leysa félagið upp eða hætta starfsemi, eða hafi enga aðra raunhæfa möguleika.

Stjórn skal hafa eftirlit með gerð og framsetningu samstæðuársreikningsins.

### Ábyrgð endurskoðanda á endurskoðun samstæðuársreikningsins

Markmið okkar er að afla nægjanlegrar vissu um að samstæðuársreikningurinn sé án verulegra annmarka, hvort sem er af völdum sviksemi eða mistaka og að gefa út áritun sem felur í sér álit okkar.

Nægjanleg vissa er þó ekki trygging þess að endurskoðun framkvæmd í samræmi við alþjóðlega endurskoðunarstaðla muni uppgötva allar verulegar skekkjur séu þær til staðar. Skekkjur geta orðið vegna mistaka eða sviksemi og eru álitnar verulegar ef þær gætu haft áhrif á fjárhagslega ákvarðanatöku notenda ársreikningsins, einar sé eða samanlagðar.

# Áritun óháðra endurskoðenda

---

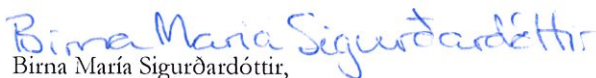
Endurskoðun okkar í samræmi við alþjóðlega endurskoðunarstaðla byggir á faglegri dómgreind og beitungum við gagnrýnni hugsun við endurskoðunina. Við framkvæmum einnig eftirfarandi:

- Greinum og metum hættuna á verulegri skekkju í samstæðuársreikningnum, hvort sem er vegna mistaka eða sviksemi, hönnum og framkvæmum endurskoðunaraðgerðir til að bregðast við þeim hættum og öflum endurskoðunargagna sem eru nægjanleg og videigandi til að byggja álit okkar á. Hættan á að uppgötva ekki verulega skekkju vegna sviksemi er meiri en að uppgötva ekki skekkju vegna mistaka, þar sem sviksemi getur falið í sér samsæri, skjalafals, misvísandi framsetningu samstæðuársreiknings, að einhverju sé viljandi sleppt eða að farið sé framhjá innri eftirlitsaðgerðum.
- Öflum skilnings á innra eftirliti, sem snertir endurskoðunina, í þeim tilgangi að hanna videigandi endurskoðunaraðgerðir, en ekki í þeim tilgangi að veita álit á virkni innra eftirlits sambandsins.
- Metum hvort reikningsskilaaðferðir sem notaðar eru, og tengdar skýringar, séu videigandi og hvort reikningshaldslegt mat stjórnenda sé raunhæft.
- Ályktum um notkun stjórnenda á forsendunni um rekstrarhæfi og metum á grundvelli endurskoðunarinnar hvort verulegur vafi leiki á rekstrarhæfi eða hvort aðstæður séu til staðar sem gætu valdið verulegum efasemdum um rekstrarhæfi. Ef við teljum að verulegur vafi leiki á rekstrarhæfi ber okkur að vekja sérstaka athygli á videigandi skýringum samstæðuársreikningsins í áritun okkar. Ef slíkar skýringar eru ófullnægjandi þurfum við að víkja frá fyrirvaralausri áritun. Niðurstaða okkar byggir á endurskoðunargögnum sem aflað er fram að dagsetningu áritunar okkar. Engu að síður geta atburðir eða aðstæður í framtíðinni valdið óvissu um rekstrarhæfi sambandsins.
- Metum í heild sinni hvort ársreikningurinn gefi glögga mynd af undirliggjandi viðskiptum og atburðum, metum framsetningu, uppbyggingu, innihald og þar með talið skýringar við ársreikninginn með tilliti til glöggrar myndar.

Við upplýsum stjórn og framkvæmdastjóra meðal annars um áætlað umfang og tímasetningu endurskoðunarinnar og veruleg atriði sem komu upp í endurskoðun okkar, þar á meðal verulega annmarka á innra eftirlit sem komu fram í endurskoðuninni, ef við á.

Reykjavík, 13. febrúar 2020

Deloitte ehf.

  
Birna María Sigurðardóttir,  
endurskoðandi

  
Kristján Þór Ragnarsson,  
endurskoðandi

# Áritun stjórnar og framkvæmdastjóra

Knattspyrnusamband Íslands (hér eftir nefnt KSÍ) eru heildarsamtök knattspyrnufélaga á Íslandi og er eitt af sérsamböndum innan Íþróttasambands Íslands. KSÍ er aðili að alþjóðaknattspyrnusambandinu FIFA og Knattspyrnsambandi Evrópu UEFA. KSÍ og tengdir aðilar eru öll með aðsetur á Laugardalsvelli. Fjöldi ársverka á reikningsárinu á skrifstofu voru 18.

Tap samstæðu Knattspyrnusambands Íslands á árinu 2019 nam um 50,5 m.kr. Samkvæmt efnahagsreikningi samstæðunnar nema eignir um 1.392,6 m.kr. og bókfært eigið fé í árslok er um 696 m.kr. Stjórn félagsins leggur til að tap ársins verði flutt yfir á næsta ár.

Að álitum stjórnar og framkvæmdastjóra Knattspyrnusambands Íslands koma fram í samstæðuársreikningi þessum allar upplýsingar sem nauðsynlegar eru til að glöggva sig á stöðu samstæðunnar í árslok, rekstrarárangri ársins og fjárhagslegri þróun á árinu. Stjórn og framkvæmdastjóri KSÍ staðfesta hér með samstæðuársreikning KSÍ fyrir árið


Reykjavík, 13. febrúar 2020

## Stjórn og framkvæmdastjóri



Guðni Bergsson

formaður




Gísli Gíslason

varaformaður

Ásgeir Ásgeirsson

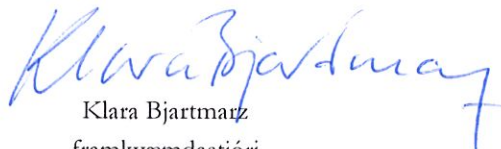


Ragnhildur Skúladóttir



Borghildur Sigurðardóttir

varaformaður




Klara Bjartmarz

framkvæmdastjóri



Haraldur Haraldsson



Þorsteinn Gunnarsson



# Rekstrarreikningur ársins 2019

	Skýr.	Raun 2019	Áætlun 2019	Raun 2018
Styrkir og framlög .....		904.370.979	912.059.420	1.813.505.364
Tekjur af landsleikjum .....		189.640.527	148.275.000	240.497.883
Sjónvarpsréttur .....		258.240.000	275.000.000	265.943.880
Aðrar tekjur .....		103.793.796	86.282.000	61.128.150
Rekstrartekjur Laugardalsvallar .....	12	44.387.038	59.800.000	50.228.445
		<u>1.500.432.340</u>	<u>1.481.416.420</u>	<u>2.431.303.722</u>
Kostnaður við landslið .....		(731.650.042)	(643.952.187)	(1.259.567.344)
Mótakostnaður .....		(218.018.160)	(217.025.125)	(210.566.627)
Fræðslukostnaður .....		(52.154.020)	(52.333.199)	(45.116.623)
Skrifstofu- og stjórnunarkostnaður .....		(288.315.679)	(276.358.555)	(264.714.725)
Húsnæðiskostnaður .....		(23.552.661)	(29.900.000)	(25.705.434)
Annar rekstrarkostnaður .....		(11.233.497)	(7.500.000)	(13.512.567)
Rekstrargjöld Laugardalsvallar .....	12	(101.328.117)	(88.459.190)	(83.560.717)
Afskriftir fastafjármuna .....	6	(32.425.399)	(26.258.043)	(26.258.043)
		<u>(1.458.677.575)</u>	<u>(1.341.786.299)</u>	<u>(1.929.002.080)</u>
<b>Rekstrarhagnaður</b>		41.754.765	139.630.121	502.301.642
Styrkir vegna mannvirkjasjóðs .....		41.450.000	71.000.000	40.000.000
Kostnaður vegna mannvirkjasjóðs .....		(41.450.000)	(71.000.000)	(40.000.000)
Fjármunatekjur .....	4	26.810.386	15.000.000	25.078.128
Fjármagnsgjöld .....	5	(6.760.485)	(4.500.000)	(7.085.307)
Gengismunur .....		7.750.182	0	18.073.883
<b>Hagnaður fyrir ráðstöfun til aðildarféлага</b>		69.554.848	150.130.121	538.368.346
Ráðstöfun til aðildarféлага .....	13	(120.024.501)	(120.500.000)	(331.171.706)
<b>(Tap)/Hagnaður ársins</b>		<u>(50.469.653)</u>	<u>29.630.121</u>	<u>207.196.640</u>

# Efnahagsreikningur 31. desember 2019

Eignir	Skýr.	31.12.2019	31.12.2018
<b>Fastafjármunir</b>			
Varanlegir rekstrarfjármunir .....	6	345.092.277	334.714.265
Eignarhlutar í félögum .....		37.500	0
		<u>345.129.777</u>	<u>334.714.265</u>
<b>Veltufjármunir</b>	7		
Viðskiptakröfur .....		250.352.260	159.972.156
Aðrar skammtímakröfur .....		16.207.977	1.429.904
Handbært fé .....		780.860.055	850.681.792
		<u>1.047.420.292</u>	<u>1.012.083.852</u>
<b>Eignir</b>		<u>1.392.550.069</u>	<u>1.346.798.117</u>
<b>Eigið fé</b>	8		
Óráðstafað eigið fé .....		695.985.629	746.455.284
Eigið fé		<u>695.985.629</u>	<u>746.455.284</u>
<b>Langtímaskuldir og skuldbindingar</b>			
Fyrirframinnheimtar tekjur .....	9	21.800.042	37.450.151
		<u>21.800.042</u>	<u>37.450.151</u>
<b>Skammtímaskuldir</b>			
Fyrirframinnheimtar tekjur .....	9	486.601.508	240.933.907
Viðskiptaskuldir .....	10	69.811.627	113.371.845
Aðrar skammtímaskuldir .....	10	118.351.263	208.586.930
		<u>674.764.398</u>	<u>562.892.682</u>
Skuldir		<u>696.564.440</u>	<u>600.342.833</u>
<b>Eigið fé og skuldir</b>		<u>1.392.550.069</u>	<u>1.346.798.117</u>

## Yfirlit um sjóðstreymi ársins 2019

	Skýr.	2019	2018
<b>Rekstrarhreyfingar</b>			
Rekstrarhagnaður .....		41.754.765	502.301.642
Afskriftir .....	6	32.425.399	26.258.043
Söluhagnaður fastafjármuna .....		(2.427.881)	0
<b>Veltufé frá rekstri án vaxta og skatta</b>		<b>71.752.283</b>	<b>528.559.685</b>
Rekstrartengdar eignir, hækkun .....		(105.158.177)	(12.604.891)
Rekstrartengdar skuldir, hækkun (lækkun) .....		96.221.606	(6.297.790)
<b>Handbært fé frá rekstri án vaxta og skatta</b>		<b>62.815.712</b>	<b>509.657.004</b>
Innborgaðar vaxtatekjur og gengismunur .....	4	34.560.568	43.152.011
Greidd vaxtagjöld og fjármagnstekjuskattur .....	5	(6.760.485)	(7.085.307)
<b>Handbært fé frá rekstri</b>		<b>90.615.795</b>	<b>545.723.708</b>
<b>Fjárfestingahreyfingar</b>			
Keyptir/seldir varanlegir rekstrarfjármunir .....	6	(40.375.531)	(47.871.273)
Keyptir eignarhlutar .....		(37.500)	0
		<b>(40.413.031)</b>	<b>(47.871.273)</b>
<b>Fjármögnunarhreyfingar</b>			
Ráðstöfun til aðildarféлага .....	13	(120.024.501)	(331.171.706)
		<b>(120.024.501)</b>	<b>(331.171.706)</b>
(Lækkun) Hækkun handbærs fjár .....		(69.821.737)	166.680.729
Handbært fé í upphafi árs .....		850.681.792	684.001.063
Handbært fé í lok árs .....		<b>780.860.055</b>	<b>850.681.792</b>



# Skýringar

## 1. Starfsemi

Knattspyrnusamband Íslands (hér eftir nefnt KSÍ) eru heildarsamtök knattspyrnufélaga á Íslandi og er eitt af sérsamböndum Íþróttasambands Íslands. KSÍ er aðili að alþjóðaknattspyrnusambandinu FIFA og Knattspyrnsambandi Evrópu UEFA. KSÍ og tengdir aðilar eru öll með aðsetur á Laugardalsvelli.

## 2. Reikningsskilaaðferðir

### Grundvöllur reikningsskilanna

Ársreikningur KSÍ fyrir árið 2019 er gerður í samræmi við lög um ársreikninga á Íslandi. Ársreikningurinn byggir á kostnaðarverðsreikningsskilum og er gerður eftir sömu reikningsskilaaðferðum og árið áður. Ársreikningurinn er gerður í íslenskum krónum.

Eftirfarandi er samantekt á helstu reikningsskilaaðferðum sambandsins.

### Mat og ákvarðanir

Við gerð ársreiknings þurfa stjórnendur, í samræmi við lög um ársreikninga, að taka ákvarðanir, meta og draga ályktanir sem hafa áhrif á eignir og skuldir á reikningsskiladegi, upplýsingar í skýringum og tekjur og gjöld. Við mat og ályktanir er byggt á reynslu og ýmsum öðrum þáttum sem taldir eru viðeigandi og mynda grundvöll þeirra ákvarðana sem teknar eru um bókfært verð eigna og skulda sem ekki liggur fyrir með öðrum hætti.

Breytingar á reikningshaldslegu mati eru færðar á því tímabili sem þær eiga sér stað.

### Samstæða

Ársreikningur KSÍ samstæðunnar tekur til ársreikninga KSÍ, KSÍ ehf., KSÍ-íslensk knattspyrna ehf. og KSÍ-Laugardalsvallar.

Meðal markmiða samstæðureikningsskilanna er að birta einungis tekjur, gjöld, eignir og skuldir samstæðunnar út á við og er því viðskiptum innan hennar eytt út við gerð reikningsskilanna.

### Áhættustjórnun

Engir framvirkir gjaldeyrisskiptasamningar, valréttir eða afleiðusamningar eru við lýði hjá KSÍ. Sjá nánar skýringu 11.

### Skráning tekna

Tekjur eru færðar þegar til þeirra hefur verið unnið í samræmi við lög um ársreikninga á Íslandi. Hluti tekna KSÍ hafa verið greiddur fyrirfram og eru tekjurnar innleystar í rekstrarreikningi á því tímabili sem þær tilheyra.

Vaxtatekjur eru færðar fyrir viðkomandi tímabil í samræmi við viðeigandi höfuðstól og vaxtaþrósentu.

### Erlendir gjaldmiðlar

Viðskipti í erlendum gjaldmiðlum eru færð á gildandi gengi þess dags sem viðskiptin fara fram. Peningalegar eignir og skuldir í erlendum gjaldmiðlum eru færðar miðað við gengi í lok reikningsskiladags. Gengismunur sem myndast er færður í rekstrarreikning.

	Meðalgengi ársins		Árslokagengi	
	2019	2018	31.12.2019	31.12.2018
Evra (EUR) .....	137,30	127,73	135,83	133,23
Bandaríkjadalur (USD) .....	122,65	108,38	121,10	116,33

# Skýringar

## 2. Reikningsskilaaðferðir (framhald)

### Fjármagnskostnaður

Allur fjármagnskostnaður er færður í rekstrarreikning á því tímabili sem hann fellur til.

### Varanlegir rekstrarfjármunir

Eignir eru skráðar meðal varanlegra rekstrarfjármuna þegar líklegt er að hagrænn ávinningur tengdur eigninni muni nýtast félaginu og hægt er að meta kostnað vegna eignarinnar með áreiðanlegum hætti. Varanlegir rekstrarfjármunir eru upphaflega skráðir á kostnaðarverði, nema skrifstofur og fræðslusetur KSÍ en þar eru styrkir sem KSÍ fékk vegna byggingarinnar dregnir frá kostnaðarverði. Kostnaðarverð varanlegra rekstrarfjármuna samanstendur af kaupverði og öllum beinum kostnaði við að koma eigninni í tekjuhæft ástand.

Afskriftir eru reiknaðar sem fastur árlegur hundraðshluti af kostnaðarverði miðað við eignarhaldstíma á árinu að teknu tilliti til væntanlegs hrakvirðis.

Hagnaður eða tap vegna sölu eigna er mismunur söluverðs og bókfærðs verðs eigna á söludegi.

### Viðskiptakröfur

Viðskiptakröfur eru færðar á nafnverði að teknu tilliti til niðurfærslu og gengismunar. Niðurfærslan er ekki endanleg afskrift heldur er myndaður mótreikningur til að mæta hugsanlegu tapi sem kann að myndast í framtíðinni.

### Viðskiptaskuldir

Viðskiptaskuldir eru færðar á nafnverði að teknu tilliti til gengismunar.

### Skuldbindingar

Skuldbindingar eru færðar upp í efnahagsreikningi ef líklegt þykir að sambandið verði fyrir fjárhagslegum útgjöldum í framtíðinni vegna tiltekins atburðar eða viðskipta og hægt er að meta fjárhæð hennar með áreiðanlegum hætti.

## 3. Laun og launatengd gjöld skrifstofu

	2019	2018
Laun .....	171.546.144	146.039.822
Mótframlag í lífeyrissjóð .....	22.710.510	19.315.139
Önnur launatengd gjöld .....	25.771.020	18.468.068
	<u>220.027.674</u>	<u>183.823.029</u>

Laun og bifreiðastyrkur til formanns námu um 17,4 m.kr. og til framkvæmdastjóra um 15,8 m.kr.

Ársverk að meðaltali ..... 18 17

## 4. Fjármunatekjur

	2019	2018
Vaxtatekjur .....	26.810.386	25.078.128
	<u>26.810.386</u>	<u>25.078.128</u>

# Skýringar

## 5. Fjármagnsgjöld

	2019	2018
Fjármagnstekjuskattur af vöxtum .....	(2.927.213)	(9.072.742)
Vaxtagiöld og bankakostnaður .....	(3.833.272)	1.987.435
	<u>(6.760.485)</u>	<u>(7.085.307)</u>

## 6. Varanlegir rekstrarfjármunir og afskriftir

	Skrifstofur og fræðslusetur	Bifreiðar	Áhöld, tæki og innréttingar	Samtals
<b>Kostnaðarverð</b>				
Staða í ársbyrjun .....	260.088.579	11.412.309	266.700.050	538.200.938
Eignfært á árinu .....	900.000	0	41.903.412	42.803.412
Selt á árinu .....	0	(2.427.881)	0	(2.427.881)
Staða í árslok .....	<u>260.988.579</u>	<u>8.984.428</u>	<u>308.603.462</u>	<u>578.576.469</u>
<b>Afskriftir</b>				
Staða í ársbyrjun .....	32.138.458	11.412.309	159.935.905	203.486.672
Afskrift ársins .....	2.600.886	0	29.824.513	32.425.399
Selt á árinu .....	0	(2.427.881)	0	(2.427.881)
Staða í árslok .....	<u>34.739.344</u>	<u>8.984.428</u>	<u>189.760.418</u>	<u>233.484.190</u>
<b>Bókfært verð</b>				
Bókfært verð í ársbyrjun .....	<u>227.950.121</u>	<u>0</u>	<u>106.764.145</u>	<u>334.714.265</u>
Bókfært verð í árslok .....	<u>226.249.235</u>	<u>0</u>	<u>118.843.044</u>	<u>345.092.277</u>
Afskriftarhlutföll .....	1%	20%	0-35%	
Fasteignamat og vátryggingamat eigna félagsins í árslok greinist þannig:			Fasteignamat	Vátrygginga- mat
Skrifstofur og fræðslusetur .....			294.250.000	690.000.000

## 7. Aðrar peningalegar eignir

### Viðskiptakröfur

	31.12.2019	31.12.2018
Innlendar viðskiptakröfur .....	85.416.464	89.080.825
Erlendar viðskiptakröfur .....	166.620.796	72.576.331
Niðurfærsla vegna krafna sem kunna að tapast .....	(1.685.000)	(1.685.000)
	<u>250.352.260</u>	<u>159.972.156</u>

### Aðrar skammtímakröfur

	31.12.2019	31.12.2018
Fyrirframgreiddur kostnaður .....	12.025.682	1.073.543
Aðrar kröfur .....	4.182.295	356.361
	<u>16.207.977</u>	<u>1.429.904</u>

# Skýringar

## 7. Aðrar peningalegar eignir (framhald)

### Handbært fé

Handbært fé samanstendur af bankainnstæðum

	31.12.2019	31.12.2018
Bankainnstæður í íslenskum krónum .....	768.160.439	769.821.193
Bankainnstæður í erlendri mynt .....	10.618.746	79.655.967
Sjóður .....	2.080.870	1.204.632
	<u>780.860.055</u>	<u>850.681.792</u>

## 8. Eigið fé

Óráðstafað eigið fé greinist þannig:

	Fjárhæð
Staða 1.1.2018 .....	539.258.644
Hagnaður ársins 2018 .....	<u>207.196.640</u>
Staða 1.1.2019 .....	746.455.284
Hagnaður ársins 2019 .....	<u>(50.469.653)</u>
	<u>695.985.629</u>

## 9. Fyrirframinnheimtar tekjur

KSÍ gerði samning um sjónvarpsrétt við Sýn hf. (áður 365 hf.) árið 2016 sem gildir til 2021.

UEFA greiddi KSÍ á árinu 2016 fyrirfram 1,2 milljónir evra sem tekjufærðar eru með jöfnum hætti fram til ársins 2020.

### Fyrirframinnheimtar tekjur sundurliðast með eftirfarandi hætti

	31.12.2019	31.12.2018
Fyrirframgreiðslur vegna sölu á sjónvarpsrétti og öðrum réttindum .....	10.000.000	15.000.000
Fyrirframinnheimtar tekjur UEFA/FIFA .....	498.401.550	263.384.058
Tekjur 2020/2019 vegna sjónvarpsréttar og UEFA/FIFA framlaga .....	<u>(486.601.508)</u>	<u>(240.933.907)</u>
Fyrirframinnheimtar tekjur, langtímahluti í árslok .....	<u>21.800.042</u>	<u>37.450.151</u>

## 10. Aðrar peningalegar skuldir

### Viðskiptaskuldir

	31.12.2019	31.12.2018
Innlendar viðskiptaskuldir .....	68.860.818	101.071.920
Erlendar viðskiptaskuldir .....	950.809	12.299.925
	<u>69.811.627</u>	<u>113.371.845</u>

# Skýringar

## 10. Aðrar peningalegar skuldir (framhald)

### Aðrar skammtímaskuldir

	31.12.2019	31.12.2018
Fyrirframinnheimtar miðasölutekjur .....	719.250	3.462.529
Laun og launatengd gjöld .....	116.440.546	203.361.078
Aðrar skuldir .....	1.191.467	1.763.323
	<u>118.351.263</u>	<u>208.586.930</u>

## 11. Gjaldmiðlaáhætta

KSÍ býr við gjaldmiðlaáhattu vegna erlendra viðskiptakrafna, handbærs fjár í erlendum gjaldmiðlum og viðskiptaskulda í erlendum gjaldmiðlum.

Bókfært verð eigna og skulda sem háðar eru gengisáhattu greinist þannig:

	31.12.2019	31.12.2018
Viðskiptakröfur .....	166.620.796	72.576.331
Bankainnstæður .....	10.618.746	79.655.967
Viðskiptaskuldir .....	(950.809)	(12.299.925)
	<u>176.288.733</u>	<u>139.932.373</u>

## 12. Laugardalsvöllur

Rekstrartekjur og -gjöld Laugardalsvallar eru sýnd sérstaklega og greind frá öðrum rekstrartekjum og -gjöldum samstæðunnar, að afskriftum undanskildum. Aðrir rekstrarliðir og efnahagsliðir eru færðir meðal sambærilegra liða í samstæðureikningnum. Viðskiptum innan samstæðu er eytt út við gerð samstæðureiknings. Rekstrarreikningur Laugardalsvallar sundurliðast á eftirfarandi hátt.

	Raun 2019	Áætlun 2019	Raun 2018
Framlög og styrkir .....	38.511.791	46.300.000	44.542.464
Tekjur af leikjum og mótum .....	13.500.000	13.500.000	13.400.000
Aðrar tekjur .....	4.875.247	0	2.785.981
Laun og tengd gjöld .....	(42.057.758)	(35.989.190)	(35.435.044)
Rekstur mannvirkja .....	(40.096.384)	(31.620.000)	(30.514.573)
Annar rekstrarkostnaður .....	(19.173.975)	(18.250.000)	(17.611.100)
Afskriftir .....	(3.367.743)	(2.600.000)	(2.684.281)
Fjármunatekjur .....	103.957	0	100.323
Fjármagnsgjöld .....	(52.418)	0	(89.409)
Tap ársins .....	<u>(47.757.283)</u>	<u>(28.659.190)</u>	<u>(25.505.639)</u>

Eigið fé Laugardalsvallar er neikvætt í árslok um 89,4 m.kr. en var í ársbyrjun neikvætt um 41,6 m.kr.

# Skýringar

---

## 13. Ráðstöfun til aðildarfélaga

Á árinu 2019 greiddi KSÍ um 120 m.kr. til aðildarfélaga sinna í samræmi við samþykktu áætlun. Þá greiddi KSÍ 58 m.kr. til aðildarfélaga, annarra en þeirra sem léku í Pepsi-deild karla, vegna barna- og unglingastarfs en félögin í Pepsi-deild karla fengu sambærilegan styrk frá UEFA að upphæð um 61 m.kr.

Auk þessa greiddi KSÍ félögum í leyfiskerfinu 29,4 m.kr. og ferðaþátttökugjald og verðlaunafé að fjárhæð um 32,7 m.kr. á árinu.

## 14. Samningar KSÍ og Reykjavíkurborgar

KSÍ fyrir hönd Laugardalsvallar, gerði þann 13. ágúst 2014 samning við Reykjavíkurborg um rekstur Laugardalsvallar. Framlög Reykjavíkurborgar til rekstrar vallarins nam um 38,5 m.kr. á árinu 2019.

## 15. Samstarfssamningur við ÍTF

KSÍ og Íslenskur toppfótbolti (samtök félaga í efstu deild) undirrituðu yfirlýsingu um samstarf á árinu 2016. Í yfirlýsingunni sem gildir 2016-2021 með endurskoðunarákvæði að loknu tímabilinu 2018, felst m.a. að KSÍ skuldbindur sig til að félögin í efstu deild (auk félaga sem taka þátt í aðalkeppni bikarkeppni KSÍ) fái 140 m.kr. fyrir sjónvarps- og markaðsréttindi af deildarkeppni og bikarkeppni 2017 og hækki um 10 m.kr. hvert ár eftir það út samningstímamann.

## 16. Samþykki ársreiknings

Ársreikningurinn var samþykktur á fundi með stjórnendum, framkvæmdastjóra og skoðunarmönnum þann 13. febrúar 2020.

# Sundurliðanir

	Raun 2019	Áætlun 2019	Raun 2018
<b>Styrkir og framlög</b>			
ÍSí .....	34.008.079	25.250.000	29.227.875
Íslenskar getraunir .....	7.429.711	5.650.000	5.650.000
UEFA .....	450.308.967	461.504.420	528.325.272
FIFA .....	284.399.405	279.480.000	1.079.830.171
Ýmsir styrkir .....	128.224.817	140.175.000	170.472.046
	<u>904.370.979</u>	<u>912.059.420</u>	<u>1.813.505.364</u>
<b>Kostnaður við landslið</b>			
<b>A-landslið karla</b>			
Ferðakostnaður .....	141.412.987	128.667.200	247.661.821
Laun og verktakagreiðslur .....	149.247.854	145.445.189	485.517.440
Heimaleikir, æfingar, búnaður, sjúkravörur o.fl. ....	62.258.547	35.444.000	168.885.806
	<u>352.919.388</u>	<u>309.556.389</u>	<u>902.065.067</u>
<b>U-21 landslið karla</b>			
Ferðakostnaður .....	32.895.733	30.727.460	24.999.533
Laun og verktakagreiðslur .....	16.425.563	14.149.996	13.012.987
Heimaleikir, æfingar, búnaður, sjúkravörur o.fl. ....	7.432.430	4.005.745	9.747.837
	<u>56.753.726</u>	<u>48.883.201</u>	<u>47.760.357</u>
<b>U-19 landslið karla</b>			
Ferðakostnaður .....	9.263.931	8.824.000	8.098.661
Laun og verktakagreiðslur .....	12.925.177	13.124.713	13.136.721
Æfingar, búnaður og sjúkravörur .....	4.425.275	1.999.880	6.937.262
	<u>26.614.383</u>	<u>23.948.593</u>	<u>28.172.644</u>
<b>U-17 landslið karla</b>			
Ferðakostnaður .....	23.439.996	15.290.000	20.137.216
Laun og verktakagreiðslur .....	17.244.509	13.124.713	12.351.384
Æfingar, búnaður og sjúkravörur .....	7.703.118	4.239.800	8.998.468
	<u>48.387.623</u>	<u>32.654.513</u>	<u>41.487.068</u>
<b>A-landslið kvenna</b>			
Ferðakostnaður .....	47.426.155	52.476.100	55.439.248
Laun og verktakagreiðslur .....	48.804.928	42.736.890	35.536.225
Heimaleikir, æfingar, búnaður, sjúkravörur o.fl. ....	16.845.448	9.620.000	33.113.464
	<u>113.076.531</u>	<u>104.832.990</u>	<u>124.088.937</u>
<b>U-19 landslið kvenna</b>			
Ferðakostnaður .....	17.174.545	17.039.518	14.766.218
Laun og verktakagreiðslur .....	14.808.725	13.774.705	9.251.444
Æfingar, búnaður og sjúkravörur .....	8.024.465	6.997.320	5.950.345
	<u>40.007.735</u>	<u>37.811.543</u>	<u>29.968.007</u>

## Sundurliðanir

	Raun 2019	Áætlun 2019	Raun 2018
<b>U-17 landslið kvenna</b>			
Ferðakostnaður .....	19.779.124	17.698.482	17.736.736
Laun og verktakagreiðslur .....	14.139.984	13.774.705	12.324.130
Æfingar, búnaður og sjúkravörur .....	6.411.079	3.814.800	7.963.834
	<u>40.330.187</u>	<u>35.287.987</u>	<u>38.024.700</u>
<b>Hæfileikamótun</b>	<u>28.301.704</u>	<u>30.976.971</u>	<u>23.750.568</u>
<b>Sameiginlegur landsliðskostnaður</b>	<u>25.258.765</u>	<u>20.000.000</u>	<u>24.249.996</u>
<b>Kostnaður við landslið</b>	<u>731.650.042</u>	<u>643.952.187</u>	<u>1.259.567.344</u>
<b>Mótakostnaður</b>			
Dómaralaun og launatengd gjöld .....	143.050.860	176.525.125	138.279.113
Ferðakostnaður dómara .....	17.935.501	0	14.742.142
Annar dómarakostnaður .....	13.561.290	0	16.913.131
Evrópukeppni félagsliða .....	4.621.564	5.500.000	5.402.327
Markaðs- og auglýsingakostnaður .....	9.308.858	5.000.000	9.475.773
Annar mótakostnaður .....	29.540.087	30.000.000	25.754.141
	<u>218.018.160</u>	<u>217.025.125</u>	<u>210.566.627</u>
<b>Fræðslukostnaður</b>			
Laun og verktakakostnaður .....	36.183.769	36.633.574	33.206.955
Landslutaverkefni .....	2.439.222	5.000.000	2.172.808
Námskeið og kennslugögn .....	13.531.029	10.699.625	9.736.860
	<u>52.154.020</u>	<u>52.333.199</u>	<u>45.116.623</u>
<b>Skrifstofu og stjórnunarkostnaður</b>			
Laun og launatengd gjöld .....	217.901.244	211.870.555	180.493.602
Annar starfsmannakostnaður .....	2.126.430		3.329.427
Sími, internet, pappír, prentun og ritföng .....	7.882.459	9.110.000	9.649.154
Rekstrarkostnaður tölva og tækja .....	17.936.505	20.000.000	19.331.154
Aðkeypt sérfræðiaðstoð .....	13.517.452	12.000.000	17.325.153
Ráðstefnur og fundir innanlands/erlendis .....	12.021.887	9.500.000	16.696.468
Ársþing .....	9.876.341	10.000.000	8.587.493
Styrkir, framlög og gjafir .....	2.937.555	3.000.000	3.838.087
Annar skrifstofu- og stjórnunarkostnaður .....	4.115.806	878.000	5.464.187
	<u>288.315.679</u>	<u>276.358.555</u>	<u>264.714.725</u>
<b>Húsnæðiskostnaður</b>			
Tryggingar .....	751.477	2.500.000	121.848
Húsnæðiskostnaður .....	22.801.184	27.400.000	25.583.586
	<u>23.552.661</u>	<u>29.900.000</u>	<u>25.705.434</u>